

FOREO



ISSA™ 2 *sensitive set*

PRIMA PERIUȚĂ SONICĂ
DIN SILICON DIN LUME



MANUAL DE UTILIZARE COMPLET



INTRODUCERE

Felicitări pentru efectuarea primului pas către un zâmbet mai alb și mai strălucitor prin obținerea setului *sensibil* ISSA 2. Înainte să începeți să vă bucurați de toate beneficiile produsului de îngrijire dentală sofisticate și pline de stil din confortul casei dvs., acordați câteva momente pentru a citi cu atenție instrucțiunile din acest manual.

UTILIZARE PRECONIZATĂ: Pentru utilizare casnică, pentru promovarea igienei orale prin curățarea dinților și gingiilor.

Vă rugăm să **CITIȚI TOATE INSTRUCȚIUNILE ÎNAINTE DE UTILIZARE** și să folosiți acest produs numai în scopul pentru care a fost conceput, astfel cum este descris în acest manual.

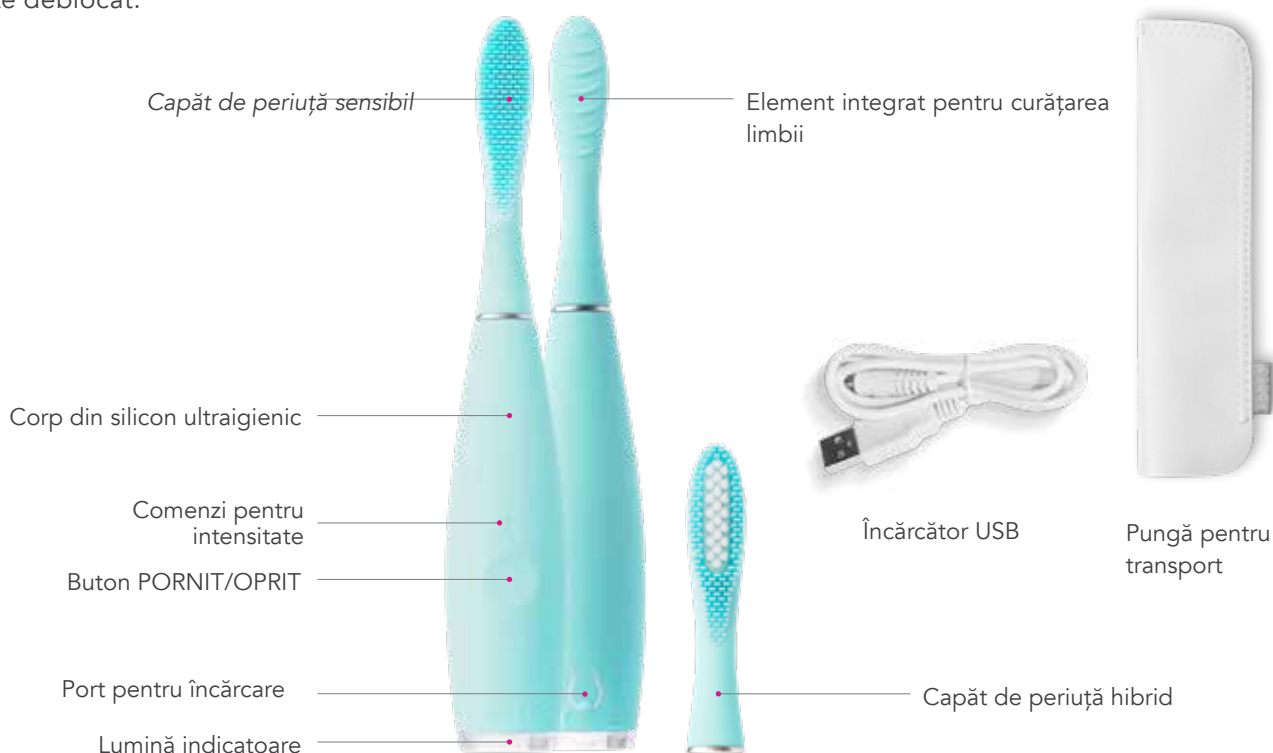
⚠ AVERTISMENT: Nu este permisă nicio modificare a acestui echipament.

PREZENTARE GENERALĂ pentru setul ISSA 2 sensitive

Oferind oportunitatea de a încerca întreaga gamă ISSA 2, acest set exclusiv include periuța cu cap cu peri din silicon 100% ISSA 2 *sensitive*, pentru experiența de periere cea mai delicată și capătul de periuță înlocuibil ISSA 2 pentru o opțiune de curățare mai viguroasă. Pulsațiile T-Sonic din periuță lucrează pentru a elimina placa dentară, masând delicat gingiile la 16 viteza ajustabile și 2X puterea. Cu o durată de viață deosebit de mare a bateriei, o încărcare de 1 oră este suficientă pentru până la 365 de zile, permițând curățarea gurii în fiecare zi a anului!

AFLAȚI MAI MULTE DESPRE setul ISSA 2 sensitive

NOTĂ: ISSA 2 *sensitive* poate fi blocată atunci când este prima dată despachetată – deblocați aceasta apăsând butoanele + și -. Lumina se va aprinde apoi intermitent pentru a indica faptul că dispozitivul dvs. este deblocat.



CARACTERISTICI

BUTON PORNIT/OPRIT:

- Apăsați o dată pentru pornire, o dată pentru oprire
- După 3 minute, dispozitivul dvs. ISSA 2 sensitive se va opri automat pentru a preveni utilizarea excesivă

Comenzi pentru intensitate:

- Pentru a bloca și debloca comenzile, apăsați butoanele + și – în același timp
- 16 intensități pentru confort maxim: măriți sau reduceți intensitatea folosind butoanele + sau –
- Dispozitivul va reține preferințele dvs. pentru următoarea utilizare

Capăt de periuță sensibil - Peri din silicon moale pentru o experiență de periere mai delicată

Capăt de periuță hibrid - Perii din silicon și polimer PBT acționează eficient asupra plăcii dentare și delicat asupra gingiilor

Corp din silicon ultraigienic - Neporos pentru a preveni acumularea de bacterii

Lumină indicatoare - Vă spune când să treceți la o nouă zonă a gurii și când să încărcați

Port de încărcare - Etanșează dispozitivul, făcându-l 100% impermeabil și utilizabil în duș

Încărcător USB - Încărcați oricând, oriunde folosind cablul USB

Geantă pentru transport - Mașonul de protecție păstrează dispozitivul ISSA 2 sensitive curat în timpul călătoriilor

MODUL DE UTILIZARE AL SETULUI ISSA 2 sensitive

Nu schimbați rutina dvs. de periere, ci doar periuța de dinți!



1. Aplicați pastă de dinți - Utilizați cantitatea recomandată din pasta de dinți preferată.



2. Periați - Apăsați butonul central pentru a activa ISSA 2 sensitive și utilizați butoanele +/- pentru a ajusta intensitatea la setarea preferată. Periați-vă dinții prin mișcări circulare mari și apăsând ușor timp de 2 minute. ISSA 2 sensitive vă va indica să treceți la o nouă zonă a gurii o dată la 30 de secunde.



3. Clătiți - Opriți dispozitivul apăsând butonul central. Clătiți-vă gura și curățați ISSA 2 sensitive la robinet. Repetați de două ori pe zi pentru un zâmbet mai proaspăt, mai luminos!

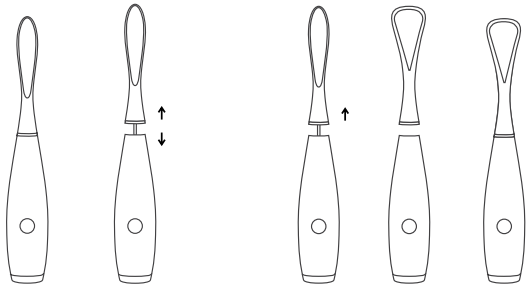
4. Capăt de periuță hibrid (atașament inclus) - Pentru o experiență de periere mai viguroasă, înlocuiți capătul de periuță sensibil cu capătul de periuță hibrid și urmați pașii 1-3.

ATENȚIE: Dacă simțiți orice disconfort la utilizarea dispozitivului dvs. FOREO, opriți imediat utilizarea și consultați un medic. Dacă găsiți sânge pe suprafața periuței, curățați dispozitivul cu săpun și apă.

CURĂȚAREA SETULUI ISSA 2 sensitive

Curățați dispozitivul după fiecare utilizare spălând peria cu apă caldă și trecând degetele prin peri. Recomandăm utilizarea produsului Spray de curățare pentru silicon FOREO pe corpul periutei ISSA 2 sensitive și clătirea ulterioară cu apă caldă pentru rezultate optime. Lăsați dispozitivul să se usuce la aer. Nu recomandăm poziționarea dispozitivului ISSA 2 sensitive într-o cutie sanitară UV.

NOTĂ: Nu utilizați niciodată produse de curățare care conțin alcool, petrol sau acetonă. Evitați utilizarea pastelor de dinți cu înălbitor pe dispozitivul dvs.



ÎNLOCUIREA CAPĂTULUI PERIUȚEI ISSA 2 sensitive ÎNLĂȚURAȚI PRIN TRAGERE, ATAȘAȚI PRIN ÎMPINGERE

Toate capetele de periură ISSA sunt compatibile cu gama ISSA 2.

Pentru a înlocui un capăt de periură, asigurați-vă că ISSA 2 sensitive este oprită, și ridicați capătul periutei în sus pentru detașare. Având perii capătului de înlocuire orientați în față, aliniați orificiul central cu elementul din metal și împingeți în jos pentru atașare sigură.

Pentru eficiență maximă, recomandăm schimbarea capătului periutei ISSA 2 sensitive în fiecare an. Fiecare capăt de periură ține 6 luni și elementul pentru limbă ține până la 1 an.

Puteți comanda capetele de schimb pe www.foreo.com sau puteți contacta distribuitorul FOREO autorizat cel mai apropiat.

ÎNCĂRCAREA DISPOZITIVULUI DVS. ISSA 2 sensitive

Dacă pulsațiile par să aibă o putere diminuată sau dacă lumina indicatoare începe să se aprindă intermitent, e timpul să vă încărcați dispozitivul. Conectați firul de încărcare USB la orice priză timp de 1 oră. Când lumina indicatoare nu se mai aprinde intermitent ISSA 2 sensitive este încărcată complet.

ATENȚIE: Înainte de încărcare, asigurați-vă că portul de încărcare și încărcătorul nu conțin reziduuri de apă sau de pastă de dinți. NU utilizați dispozitivul FOREO în timpul încărcării și NU încărcați mai mult de 24 de ore. Utilizați numai cablul pentru încărcare USB furnizat de FOREO.

IMPORTANT

PENTRU SIGURANȚĂ OPTIMĂ:

- Consultați-vă medicul înainte de a utiliza ISSA 2 sensitive dacă aveți îngrijorări de natură medicală.
- Dacă urmați un tratament pentru orice afecțiune orală, consultați specialistul corespunzător înainte de utilizare.
- Dacă simțiți orice disconfort la utilizarea dispozitivului dvs. FOREO, opriți imediat utilizarea și consultați un medic.
- Evitați lăsarea dispozitivului în lumina directă a soarelui și nu expuneți acesta niciodată la călduri extreme sau la apă clocotită.
- Acest dispozitiv nu este conceput pentru copiii cu vârsta mai mică de 5 ani. Este necesară supravegherea atentă atunci când acest dispozitiv este utilizat de, pe, sau în apropiere de, copii. Trebuie asigurată o supraveghere corespunzătoare și trebuie furnizate instrucțiuni pentru utilizarea în siguranță pentru copii, precum și pentru persoanele cu capacități fizice și psihice reduse.
- Copiii nu trebuie lăsați să se joace cu dispozitivul.
- Opriți utilizarea dacă acest produs pare deteriorat în orice fel (capăt de periură, mâner, încărcător). Acest produs nu conține piese care necesită întreținere.
- Pentru a evita riscul de electrocutare, acest echipament trebuie conectat numai la o rețea de alimentare cu împământare.
- Nu utilizați niciodată dispozitivul dacă este deteriorat.

DEPANARE

Trebuie luate măsuri de precauție în cazul în care există schimbări în ceea ce privește performanțele dispozitivului ISSA 2 sensitive:

ISSA 2 sensitive nu este activat la apăsarea butonului central?

- Bateria este goală. Reîncărcați-vă dispozitivul ISSA 2 sensitive.

ISSA 2 sensitive nu poate fi oprit și/sau butoanele de interfață nu răspund?

- Microprocesorul nu funcționează corespunzător temporar. Conectați cablul de alimentare pentru a restaura funcționalitatea.

Lumina dispozitivului ISSA 2 sensitive nu se aprinde intermitent atunci când este conectat încărcătorul?

- Bateria este încărcată complet, pregătită pentru până la 365 de zile de periere.
- Bateria este descărcată și va necesita mai multe minute pentru a confirma cablul de încărcare conectat.
- Cablul de încărcare nu este conectat corespunzător. Verificați priza electrică/slotul USB și portul de încărcare.

Dispozitivul ISSA 2 sensitive a căzut în apă și portul de încărcare este ud?

- Uscați și continuați utilizarea. ISSA 2 sensitive este complet impermeabil și portul de încărcare este etanșat complet.

Dacă nu găsiți răspunsul la întrebarea dvs. specifică în secțiunea de depanare, sau dacă aveți alte întrebări privind funcționarea dispozitivului, accesați secțiunea Servicii clienți a site-ului www.foreo.com/support.

TERMENII ȘI CONDIȚIILE GARANȚIEI

ÎNREGISTRAȚI GARANȚIA

Pentru a activa Garanția dvs. limitată de 2 ani și Garanția de calitate de 10 ani, înregistrați numărul furnizat pe cardul magnetic FOREO la www.foreo.com/support.

GARANȚIE LIMITATĂ DE 2 ANI

FOREO garantează acest dispozitiv pentru o perioadă de DOI (2) ANI după data de achiziție originală împotriva defectelor de manoperă și materiale rezultate din utilizarea normală a dispozitivului. Garanția acoperă piesele de lucru care afectează funcționarea dispozitivului. NU acoperă deteriorarea cosmetică rezultată prin uzură obișnuită, sau daunele cauzate în mod accidental, prin utilizare necorespunzătoare sau din neglijență. Orice încercare de a deschide sau de a dezasambla dispozitivul (sau accesoriile aferente) va anula garanția.

Dacă descoperiți un defect și notificați FOREO în timpul perioadei de garanție, FOREO, la discreția sa, înlocui dispozitivul gratuit. Revendicările efectuate în baza garanției trebuie susținute prin dovezi rezonabile privind faptul că data revendicării este în perioada de garanție. Pentru a vă valida garanția, păstrați bonul original împreună cu aceste condiții de garanție pentru toată durata garanției.

Pentru a vă revendica garanția, trebuie să vă autentificați pe www.foreo.com și să selectați apoi opțiunea pentru revendicarea garanției. Costurile de expediere sunt nerambursabile. Această întreprindere este în plus pe lângă drepturile dvs. statutare în calitate de consumator și nu afectează în niciun fel drepturile respective.

GARANȚIE DE CALITATE DE 10 ANI

În continuarea condițiilor Garanției limitate de DOI (2) ani de la FOREO, Garanția de calitate de ZECE (10) ani face deținătorii eligibili pentru achiziționarea unui dispozitiv nou de pe www.foreo.com pentru 50% din prețul listat.

**Garanția limitată de 2 ani și garanția de calitate de 10 ani nu se aplică capetelor de periuță de schimb.*

INFORMAȚII PRIVIND ELIMINAREA

Eliminarea echipamentelor electronice vechi (aplicabil în UE și în alte țări europene cu sisteme separate pentru colectarea deșeurilor).

Simbolul de coș de gunoi tăiat cu un X indică faptul că acest dispozitiv nu trebuie tratat ca un deșeu menajer, ci trebuie adus la un punct de colectare corespunzător pentru reciclarea echipamentelor electrice și electronice. Prin asigurarea faptului că acest dispozitiv este eliminat corect, veți ajuta la prevenirea consecințelor potențial negative pentru mediu și pentru sănătatea oamenilor care ar putea fi cauzate de gestionarea necorespunzătoare a produsului. Reciclarea materialelor va ajuta de asemenea la conservarea resurselor naturale.

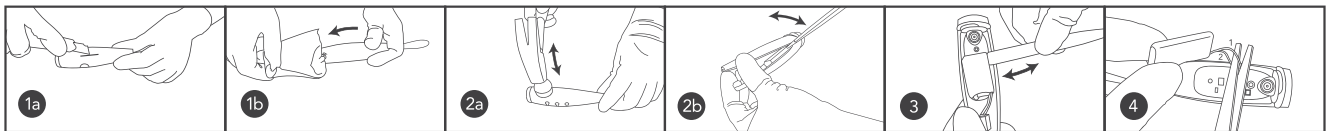
Pentru informații suplimentare privind reciclarea dispozitivului dvs., contactați serviciul dvs. local pentru eliminarea deșeurilor sau locul de unde ați achiziționat produsul.



ELIMINAREA BATERIILOR:

NOTĂ: Acest proces nu este reversibil. Deschiderea dispozitivului va anula garanția. Această acțiune trebuie efectuată numai atunci când dispozitivul este pregătit pentru eliminare.

Deoarece acest dispozitiv conține o baterie litiu-ion, bateria trebuie înlăturată înainte de eliminare și nu trebuie aruncată împreună cu deșeurile casnice. Pentru a înlătura bateria, detașați capătul periuței, trageți capacul din silicon, deschideți carcasa din plastic și înlăturați bateria care trebuie eliminată în conformitate cu regulamentele de mediu locale. Purtați mănuși în cadrul acestui proces pentru siguranța dvs. Instrucțiuni vizuale detaliate sunt furnizate mai jos:



SPECIFICAȚII

MATERIALE:	Silicon de uz medical + Polimer PBT
CULORI:	Pearl Pink / Mint
DIMENSIUNE:	195 x 32,4 x 115 mm
GREUTATE:	77g
BATERIE:	Li-Ion 1000mA 3,7V
TIMP DE UTILIZARE:	Până la 365 de zile
FĂRĂ UTILIZARE:	180 zile
FRECVENȚĂ:	166 Hz
INTERFAȚĂ:	3 butoane
PULSAȚII/MIN:	Până la 11.000

CONDIȚII DE MEDIU PENTRU UTILIZARE:

Temperatură:	5° până la 40° Celsius
Umiditate:	40% - 80%
Presiune atmosferică:	800 - 1.060 hPa

CONDIȚII DE MEDIU PENTRU DEPOZITARE ȘI EXPEDIERE:

Temperatură:	-10° până la 50° Celsius
Umiditate:	30% - 80%
Presiune atmosferică:	500 - 1.060 hPa

Precizare:

Persoanele care utilizează acest dispozitiv fac acest lucru pe risc propriu. FOREO și comercianții aferenți nu își asumă niciun fel de responsabilitate sau răspundere pentru vătămări sau daune, fizice sau de alt fel, rezultate, în mod direct sau indirect, din utilizarea acestui dispozitiv. Mai mult, FOREO își rezervă dreptul de a revizui această publicație și de a efectua modificări din când în când asupra conținutului acesteia fără obligația de a notifica orice persoane privind aceste revizuri sau modificări.

Modelul poate fi schimbat pentru îmbunătățiri fără notificare.

©2017/2018 FOREO AB. TOATE DREPTURILE REZERVATE.

IMPORTATOR ȘI DISTRIBUTOR ÎN UE: FOREO AB, BIRGER JARLSGATAN 22, 114 34 STOCKHOLM, SUECIA

IMPORTATOR ȘI DISTRIBUTOR ÎN SUA: FOREO INC., 3565 S. LAS VEGAS BLVD. #159, LAS VEGAS, NV 89109, SUA

FABRICAT DE FOREO AB

PROIECTAT ȘI DEZVOLTAT DE FOREO SUECIA.

WWW.FOREO.COM